



MENDOZA SAAVEDRA IPS S.A.S
NIT: 901 339 589 - 0
FLORIDABLANCA - SANTANDER
ESTADO DE SITUACION FINANCIERA COMPARATIVO
A 31 DE DICIEMBRE 2025-2024

Cifras en pesos



1	ACTIVO	Nota	A 31-12-2025	%PART	A 31-12-2024	%PART	VARIACION ABSOLUTA	% VARIACION
	ACTIVO CORRIENTE		1,678,408,695.85	95%	1,208,666,836.87	92%	469,741,858.98	39%
11	EFFECTIVO Y EQUIVALENTE DE EFFECTIVO	3	247,342,346.46	14%	217,369,254.48	17%	29,973,091.98	14%
1105	Caja		16,980,585.90	1%	74,691,898.48	6%	(57,711,312.58)	-77%
1110	Bancos y otras entidades		230,361,760.56	13%	142,677,356.00	11%	87,684,404.56	61%
	DEUDORES	4	1,431,066,349.39	81%	991,297,582.39	75%	439,768,767.00	44%
1305	Clientes		231,449,480.00	13%	237,072,713.00	18%	(5,623,233.00)	-2%
1310	Cuentas por cobrar a accionistas		1,191,305,869.39	67%	701,805,836.39	53%	489,500,033.00	70%
1355	Anticipo Impuestos Retencion		8,311,000.00	0%	52,419,033.00	4%	(44,108,033.00)	-84%
	ACTIVO NO CORRIENTE		91,871,127.00	5%	107,340,079.00	8%	(15,468,952.00)	-14%
15	PROPIEDAD PLANTA Y EQUIPO	5	91,871,127.00	5%	107,340,079.00	8%	(15,468,952.00)	-14%
1512	Equipo de oficina		9,000,000.00	1%	9,000,000.00	1%	-	0%
1512	Equipo de computación y comunicación		6,029,000.00	0%	6,029,000.00	0%	-	0%
1512	Equipo Médico - Científico		154,859,204.00	9%	154,859,204.00	12%	-	0%
1528	Equipo de procesamiento de datos		6,165,463.00	0%	-	0%	6,165,463.00	100%
1592	Deprecacion acumulada		(84,182,540.00)	-5%	(62,548,125.00)	-5%	(21,634,415.00)	35%
	TOTAL ACTIVO		1,770,279,822.85	100%	1,316,006,915.87	100%	454,272,906.98	35%
2	PASIVO							
22	PROVEEDORES		169,157.00	0%	2,350,911.00	0%	(2,181,754.00)	-93%
2205	Proveedores Nacionales	6	169,157.00	0%	2,350,911.00	0%	(2,181,754.00)	-93%
23	CUENTAS POR PAGAR		4,471,188.00	0%	5,466,100.00	0%	(994,912.00)	-18%
2335	Costos y gastos por pagar	7	2,512,988.00	0%	992,500.00	0%	1,520,488.00	153%
2370	Retenciones y aportes de nomina	8	797,200.00	0%	1,542,900.00	0%	(745,700.00)	-48%
2380	Acreedores varios		1,161,000.00	0%	2,930,700.00	0%	(1,769,700.00)	-60%
25	OBLIGACIONES LABORALES	9	13,370,536.00	1%	22,220,285.00	2%	(8,849,749.00)	-40%
2510	Cesantias consolidadas		8,597,440.00	0%	18,274,724.00	1%	(9,677,284.00)	-53%
2515	Intereses sobre las cesantias		1,032,026.00	0%	2,192,967.00	0%	(1,160,941.00)	-53%
2525	Vacaciones consolidadas		3,741,070.00	0%	1,752,594.00	0%	1,988,476.00	113%
	TOTAL PASIVO		18,010,881.00	1%	30,037,296.00	2%	(12,026,415.00)	100,000%
3	PATRIMONIO							
3	CAPITAL SOCIAL	10	10,000,000.00	1%	10,000,000.00	1%	-	0%
3105	Capital suscrito y pagado		10,000,000.00	1%	10,000,000.00	1%	-	0%
36	RESULTADOS DEL EJERCICIO		466,299,321.98		686,775,934.00		(220,476,612.02)	-32%
3605	Utilidad del ejercicio		466,299,321.98	26%	686,775,934.00	52%	(220,476,612.02)	-32%
	RESULTADOS DE EJERCICIOS ANTERIORES		1,275,969,619.87	72%	589,193,685.87	45%	686,775,934.00	117%
3705	Utilidades acumuladas		1,296,726,503.87	73%	609,950,569.87	46%	686,775,934.00	113%
3710	Perdidas acumuladas		(20,756,884.00)	-1%	(20,756,884.00)	-2%	-	0%
	TOTAL PATRIMONIO		1,752,268,941.85	99%	1,285,969,619.87	98%	466,299,321.98	36%
	TOTAL PASIVO Y PATRIMONIO		1,770,279,822.85	100%	1,316,006,915.87	100%	454,272,906.98	35%


JAIRO ENRIQUE MENDOZA SAAVEDRA
REPRESENTANTE LEGAL


ANDREA CAROLINA ORDOÑEZ ESPINOSA
CONTADORA PÚBLICA
T.P. 191517-T



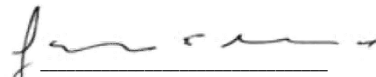
Mendoza Saavedra IPS SAS
Cirugía gastrointestinal y Endoscopia digestiva


MENDOZA SAAVEDRA IPS S.A.S
NIT: 901 339 589 - 0
FLORIDABLANCA - SANTANDER
ESTADO DE RESULTADOS INTEGRAL COMPARATIVO
A 31 DE DICIEMBRE 2025-2024

Cifras en pesos



INGRESOS	Nota	A 31-12-2025	%PART	A 31-12-2024	%PART	VARIACION ABSOLUTA	% VARIACION
4 INGRESOS		2,121,826,674.80	100%	1,474,989,090.00	100%	646,837,584.80	44%
41 OPERACIONALES	¹²	2,121,150,112.00	100%	1,474,727,747.00	100%	646,422,365.00	44%
4165 SERVICIOS DE SALUD		2,524,293,170.00	119%	1,523,441,520.00	103%	1,000,851,650.00	66%
4175 DEVOLUCIONES SERVICIOS DE SALUD		(403,143,058.00)	-19%	(48,713,773.00)	-3%	(354,429,285.00)	728%
42 NO OPERACIONALES	¹³	676,562.80	0%	261,343.00	0%	415,219.80	159%
4250 RECUPERACIONES		676,562.80	0%	261,343.00	0%	415,219.80	159%
6 COSTO DE PRODUCCION O DE OPERACIÓN	¹⁴	142,017,561.00	7%	117,034,511.00	8%	24,983,050.00	21%
6165 SERVICIOS SOCIALES Y DE SALUD		142,017,561.00	7%	117,034,511.00	8%	24,983,050.00	21%
UTILIDAD BRUTA		1,979,809,113.80	93%	1,357,954,579.00	0.00%	621,854,534.80	1%
5 GASTOS	¹⁵	1,472,584,791.82	69%	650,228,645.00	44%	822,356,146.82	126%
51 ADMINISTRATIVOS		649,314,189.50	31%	643,549,330.00	44%	5,764,859.50	1%
5105 PERSONAL		185,548,688.50	9%	315,918,267.00	21%	(130,369,578.50)	-41%
5110 HONORARIOS		305,329,753.00	14%	192,963,407.00	13%	112,366,346.00	58%
5115 IMPUESTOS		15,812,557.00	1%	13,629,249.00	1%	2,183,308.00	16%
5125 CONTRIBUCIONES Y AFILIACIONES		33,128,031.00	2%	28,621,441.00	2%	4,506,590.00	0%
5130 SEGUROS		10,062,251.00	0%	6,656,929.00	0%	3,405,322.00	51%
5135 SERVICIOS		52,252,800.00	2%	41,480,122.00	3%	10,772,678.00	26%
5145 MANTENIMIENTO, REPARACION ADECUACION		8,486,522.00	0%	7,217,920.00	0%	1,268,602.00	18%
5160 DEPRECIACIONES		21,634,415.00	1%	21,467,232.00	1%	167,183.00	1%
5195 DIVERSOS		17,059,172.00	1%	15,594,763.00	1%	1,464,409.00	9%
GASTOS NO OPERACIONALES	¹⁶	823,270,602.32	39%	6,679,315.00	0%	816,591,287.32	12226%
5305 FINANCIEROS		9,258,606.32	0%	6,679,315.00	0%	2,579,291.32	39%
5315 GASTOS EXTRAORDINARIOS		3,560,189.00	0%	-	0%	3,560,189.00	100%
5395 GASTOS DIVERSOS		810,451,807.00	38%	-	0%	810,451,807.00	100%
UTILIDAD OPERACIONAL		507,224,321.98	24%	707,725,934.00	48%	(200,501,612.02)	-28%
IMPUESTO DE RENTA		40,925,000.00		20,950,000.00			
UTILIDAD NETA DEL EJERCICIO		466,299,321.98	22%	686,775,934.00	47%	(220,476,612.02)	-32%


JAIRO ENRIQUE MENDOZA SAAVEDRA
REPRESENTANTE LEGAL


ANDREA CAROLINA ORDOÑEZ ESPINOSA
CONTADORA PÚBLICA
T.P. 191517-T




Mendoza Saavedra IPS SAS
Cirugía gastrointestinal y Endoscopia digestiva


MENDOZA SAAVEDRA IPS S.A.S
NIT: 901 339 589 - 0
FLORIDABLANCA - SANTANDER
ESTADO DE CAMBIOS EN EL PATRIMONIO
A DICIEMBRE 31 DE 2025-2024

VIGILADO  **Supersalud**
Por la calidad de sus servicios de salud

CUENTAS	SALDOS DIC 31-2024	VARIACION		SALDOS DIC 31-2025
		DEBITOS	CREDITO	
CAPITAL SOCIAL	10,000,000.00			10,000,000.00
UTILIDAD DEL EJERCICIO	686,775,934.00	943,481,030.11	866,655,665.98	609,950,569.87
UTILIDADES ACUMULADAS	609,950,569.87		943,481,030.11	1,553,431,599.98
PERDIDAS ACUMULADAS	(20,756,884.00)	-	-	(20,756,884.00)
SUMAS	1,285,969,619.87	943,481,030.11	1,810,136,696.09	2,152,625,285.85
INCREMENTO		866,655,665.98		
SUMAS IGUALES		1,810,136,696.09	1,810,136,696.09	
SALDO DEL PATRIMONIO A DIC 31 DE 2025	2,152,625,285.85			
SALDO DEL PATRIMONIO A DIC 31 DE 2024	1,285,969,619.87			
INCREMENTO	866,655,665.98			



JAIRO ENRIQUE MENDOZA SAAVEDRA
REPRESENTANTE LEGAL



ANDREA CAROLINA ORDOÑEZ ESPINOSA
CONTADORA PÚBLICA
T.P. 191517-T

1. NOTAS DE CARÁCTER GENERAL

INFORMACION GENERAL

Mendoza Saavedra IPS S.A.S fue constituida por documento privado el 30 de septiembre de 2021, con domicilio en la ciudad de Floridablanca, actualmente está ubicada en la Cl. 158 N 20 -95 Consultorio 817.

Mendoza Saavedra IPS S.A.S es una IPS dedicada a actividades de la practica medica en el área de cirugía gastrointestinal y endoscopia digestiva que, con total profesionalismo, apoyados en la capacitación y entrenamiento permanente y el uso de tecnología de punta que permita ofrecer a nuestros usuarios tratamientos con calidad, que minimice los riesgos en la atención y brinden mejor calidad de vida.

RESUMEN DE LOS PRINCIPIOS Y POLITICAS CONTABLES

Los Estados Financieros han sido preparados de acuerdo con lo establecido por las NIIF para Microempresas.

Y de acuerdo con la aprobación por parte de la dirección en el proceso de aplicación de las políticas contables.

Los Estados Financieros han sido preparados sobre la base del costo histórico, el valor revaluado y el valor razonable de acuerdo con la naturaleza de la partida, como se explica en las políticas contables descritas posteriormente.

Importancia Relativa y Materialidad:

La presentación de los hechos económicos se hace de acuerdo con su importancia relativa o materialidad.

Para efectos de revelación, una transacción, hecho u operación es material cuando, debido a su cuantía o naturaleza, su conocimiento o desconocimiento, considerando las circunstancias que lo rodean, incide en las decisiones que puedan tomar o en las evaluaciones que puedan realizar los usuarios de la información contable.

Para Mendoza Saavedra IPS S.A.S la materialidad se encuentra dada en el desarrollo de su actividad económica. Esta actividad se realiza gracias al apoyo de cada uno de los pacientes que han reconocido la labor que se realiza.

Políticas contables

Son los principios, bases, acuerdos, reglas y procedimientos específicos adoptados por la IPS en la elaboración y presentación de los Estados Financieros.

Moneda de presentación y moneda funcional

El peso colombiano fue determinado como moneda funcional y moneda de presentación de Mendoza Saavedra IPS S.A.S.

Negocio en marcha

Al elaborar los Estados Financieros del 2021, se evaluó la capacidad que tiene para continuar en funcionamiento y se elaboró bajo la hipótesis de negocio en marcha. No existe incertidumbre importante relativa a eventos o condiciones que puedan aportar dudas significativas sobre la posibilidad que la IPS cese sus actividades.

Definición de Activo

Recurso controlado por la IPS como resultado de sucesos pasados, del que se espera obtener beneficios económicos futuros.

Definición de Pasivo

Obligación presente de la IPS surgida a raíz de sucesos pasados, al vencimiento de la cual, para cancelarla, espera desprenderse de recursos que incorporan beneficios económicos.

Definición de Patrimonio

Es el valor Residual de los activos de la IPS una vez deducidos todos sus pasivos.

Definición de Ingreso

Incrementos en los beneficios económicos, producidos a lo largo del periodo contable, en forma de entradas o incrementos de valor de los activos, o bien como decrementos de las obligaciones, que dan como resultados aumentos del patrimonio.

Definición de Costos y gastos

Decrementos en los beneficios económicos producidos a lo largo del periodo contable, en forma de salidas o disminuciones del valor de los activos, o bien por la generación o aumento en los pasivos, que dan como resultado decrementos en el patrimonio.

2. NOTAS DE CARÁCTER ESPECÍFICO

**NOTA 3.
EFECTIVO Y EQUIVALENTES DE EFECTIVO**

El efectivo y equivalentes de efectivo a 31 de diciembre de 2025 está conformado por la caja general y el saldo disponible en el banco de la siguiente manera:

DISPONIBLE	2025	2024
Caja General	\$16.980.585	\$74.691.898
Banco y otras entidades	\$230.361.760	\$142.677.356
TOTAL	\$247.342.346	\$217.369.254

**NOTA 4.
DEUDORES
CUENTAS COMERCIALES POR COBRAR Y OTRAS CUENTAS POR COBRAR CORRIENTES**

Está conformada por deudores clientes, anticipos a proveedores y anticipos de retención descontados por los clientes.

DEUDORES CLIENTES	2025	2024
AXA COLPATRIA MEDICINA PREPAGADA	\$12.237.415	\$5.065.032
AXA COLPATRIA SEGUROS DE VIDA	\$35.487.041	\$0
COLMEDICA MEDICINA PREPAGADA S.A.	\$50.639.408	\$77.976.404
COLSANITAS S.A.	\$36.519.146	\$45.459.242
COOMEVA MEDICINA PREPAGADA S.A.	475.500	\$30.660.298
MEDISANITAS S.A.S.	\$4.641.210	\$9.975.563
MEDPLUS MEDICINA PREPAGADA S.A.	\$37.077.418	\$36.039.837
SEGUROS DE VIDA SURAMERICANA S.A.	\$54.372.342	\$31.896.337
TOTAL	\$231.449.480	\$237.072.713

CUENTAS CORRIENTES COMERCIALES	2025	2024
Anticipos a socios	\$ 1.591.305.869	\$ 701.805.836
TOTAL	\$ 1.191.305.869	\$ 701.805.836

ANTICIPOS DE IMPUESTOS	2025	2024
Autorretención de renta	\$ 0	\$ - 364.967
Régimen simple de tributación	\$ 8.311.000	\$ 52.784.000
TOTAL	\$ 8.311.000	\$ 52.419.033

TOTAL DEUDORES	\$ 1.431.066.349,39	\$ 991.297.582
-----------------------	----------------------------	-----------------------

**NOTA 5.
PROPIEDADES. PLANTA Y EQUIPO**

Comprende el conjunto de las cuentas que registran los bienes de cualquier naturaleza que posea el ente económico, con la intención de emplearlos en forma permanente para el desarrollo del giro normal de sus negocios o que se poseen por el apoyo que prestan en la producción de bienes y servicios, por definición no destinados para la venta en el curso normal de los negocios y cuya vida útil exceda de un año.

Las propiedades, planta y equipo de Mendoza Saavedra IPS S.A.S están conformadas por equipo de oficina y equipo médico científico, así:

PROPIEDAD PLANTA Y EQUIPO	2025	2024
Equipo de oficina	\$9.000.000	\$9.000.000

NOTAS A LOS ESTADOS FINANCIEROS MENDOZA SAAVEDRA IPS S.A.S 2025

Diciembre de 2025

Equipo médico – científico	\$154.859.204	\$154.859.204
Equipo de computación y comunicación	\$6.029.000	\$6.029.000
Equipo de procesamiento de datos	\$6.165.463	\$0
Depreciación	-\$84.182.540	-\$62.548.125
TOTAL	\$91.871.127	\$107.340.079

**NOTA 6.
PROVEEDORES NACIONALES**

En esta cuenta se encuentran los pagos pendientes por conceptos de proveedores y prestadores de servicios.

COSTOS Y GASTOS POR PAGAR	2024	2024
Barrera Bello John Hernando	\$0	\$312.000
Mas que Insumos S.A.S	\$169.157	\$1.379.535
Mega Patología y Citología S.A.S	\$0	\$387.000
Hospinet de Colombia S.A.S	\$0	\$272.376
TOTAL	\$169.157	\$2.350.911

**NOTA 7.
COSTOS Y GASTOS POR PAGAR**

En esta cuenta se refleja la deuda actual a 31 de diciembre con terceros.

COSTOS Y GASTOS POR PAGAR	2024	2023
Boston Scientific Colombia LTDA	\$2.447.000	\$0
Credibanco	\$65.988	\$0
Diego Fernando Pinzón Arenas	\$0	\$992.500
TOTAL	\$2.512.988	\$992.500

**NOTA 8.
RETENCION Y APORTES DE NOMINA Y ACREDEDORES VARIOS**

Este rubro está conformado por el valor a pagar en aporte en seguridad social de la trabajadora vinculada:

RETENCION Y APORTES DE NOMINA	2025	2024
Sanitas	\$0	\$440.100
Salud Mia	\$57.000	\$0
Nueva EPS	\$290.500	\$265.300

NOTAS A LOS ESTADOS FINANCIEROS MENDOZA SAAVEDRA IPS S.A.S 2025

Diciembre de 2025

Porvenir	\$227.800	\$1.870.300
Colfondos	\$0	\$208.200
Colpensiones	\$227.800	\$208.000
Protección	\$705.400	\$644.200
ARL Positiva	\$170.300	\$317.100
Comfenalco	\$279.400	\$520.400
TOTAL	\$1.958.200	\$4.473.600

**NOTA 9.
OBLIGACIONES LABORALES**

Este rubro corresponde a las cesantías, intereses de cesantías y vacaciones consolidadas y provisionadas a favor de la trabajadora.

OBLIGACIONES LABORALES	2025	2024
Cesantías	\$8.597.440	\$18.274.724
Intereses de cesantías	\$1.032.026	\$2.192.967
Vacaciones	\$3.741.070	\$1.752.594
TOTAL	\$13.370.536	\$22.220.285

**NOTA 10.
PATRIMONIO**

Este rubro corresponde al conjunto de las cuentas que representan el valor residual de comparar el activo total menos el pasivo externo; producto de los recursos netos de la IPS o que han sido suministrados por el propietario de estos, ya sea directamente o como consecuencia del giro ordinario de sus negocios. Comprende el capital social y el resultado del ejercicio a 31 de diciembre de 2025.

PATRIMONIO	2025	2024
Capital Social	\$10.000.000	\$10.000.000
Utilidad del ejercicio	\$466.299.321	\$686.775.934
Resultados de ejercicios anteriores	\$1.275.969.619	\$589.193.685
TOTAL	\$1.752.268.941	\$1.285.969.619

ESTADO DE RESULTADOS INTEGRAL

**NOTA 12.
INGRESOS OPERACIONALES**

En este rubro se ve reflejado la venta de servicios como actividad única y principal y las devoluciones en ventas en que se incurrió.

INGRESOS OPERACIONALES	2025	2024
Venta de servicios	\$2.524.293.170	\$1.523.441.520
Devoluciones en venta	-\$403.143.058	-\$48.713.773
TOTAL	\$2.121.150.112	\$1.474.727.747

**NOTA 13.
INGRESOS NO OPERACIONALES**

Los ingresos de actividades no operacionales proceden de descuentos concedidos por pronto pago.

INGRESOS NO OPERACIONALES	2025	2024
Descuentos comerciales	\$676.562	\$261.343
TOTAL	\$676.562	\$261.343

**NOTA 14.
COSTOS OPERACIONALES**

Los costos operacionales proceden los implementos comprados para la prestación del servicio.

COSTOS OPERACIONALES	2025	2024
Costos de insumos	\$142.017.561	\$117.034.511
TOTAL	\$142.017.561	\$117.034.511

**NOTA 15.
GASTOS OPERACIONALES**

Este rubro corresponde a todos los gastos que se generan por las actividades administrativas y operacionales de la IPS.

GASTOS OPERACIONALES	2025	2024
Gastos de Personal	\$185.548.688	\$315.918.267
Honorarios	\$305.329.753	\$192.963.407
Impuestos	\$15.812.557	\$13.629.249
Contribuciones y Afiliaciones	\$33.128.031	\$28.621.441
Seguros	\$10.062.251	\$6.656.929
Servicios	\$52.252.800	\$41.480.122
Mantenimiento, Reparación Adecuación	\$8.486.522	\$7.217.920
Depreciaciones	\$21.634.415	\$21.467.232
Diversos	\$17.059.172	\$15.594.763
TOTAL	\$649.314.189	\$643.549.330

**NOTA 16.
GASTOS NO OPERACIONALES**

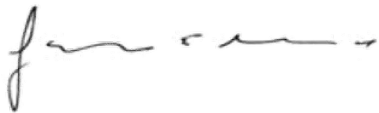
Este rubro corresponde a todos los gastos financieros que se generan por la actividad económica.

GASTOS NO OPERACIONALES	2025	2024
Comisión	\$1.156.681	\$156.090
GMF	\$7.904.399	\$6.431.705
IVA	\$197.526	\$91.520
Intereses	\$10.189	\$0

NOTAS A LOS ESTADOS FINANCIEROS MENDOZA SAAVEDRA IPS S.A.S 2025

Diciembre de 2025

Otros	\$3.550.000	\$0
Gastos diversos	\$810.451.807	\$0
TOTAL	\$823.270.602	\$6.679.315



JAIRO ENRIQUE MENDOZA SAAVEDRA
Representante Legal



ANDREA CAROLINA ORDOÑEZ ESPINOSA
Contadora Pública
T.P. 191517-T